

В ГБПОУ «Волгоградский профессиональный техникум кадровых ресурсов» уделяется большое внимание вопросу обеспечения **ФИЗИЧЕСКОЙ ДОСТУПНОСТИ ЗДАНИЙ и ПОМЕЩЕНИЙ** образовательного учреждения для участников с нарушением опорно-двигательных функций, инвалидов по слуху, зрению и ментальными нарушениями

В техникуме 2 учебных корпуса в разных районах г. Волгограда.

Учебный корпус №1: отдельно стоящее здание 4 этажа, расположенное по адресу: 400075, г. Волгоград, ул. Краснополянская, д. 11

Учебный корпус №2: отдельно стоящее здание 4 этажа, расположенное по адресу: 400059, г. Волгоград, пер. Школьный, д.1.

Места парковки к зданиям учебного корпуса 1 и учебного корпуса 2 оборудованы местами для парковки автотранспорта инвалидов. Парковки обозначены специальным знаком «парковка для инвалидов» и специальными разметками на асфальте, учтены размеры парковочного места.

Парковочное место у входа в учебный корпус №1



Парковочное место у входа в учебный корпус №2



При входе в здания учебных корпусов установлена система **радио информирования** и звукового ориентирования для инвалидов по зрению и других маломобильных групп «Говорящий город».

Система **радио информирования** и звукового ориентирования для инвалидов по зрению и других маломобильных групп «Говорящий город» у входа на территорию и учебный корпус № 1



Система **радио информирования** и звукового ориентирования для инвалидов по зрению и других маломобильных групп «Говорящий город» у входа в учебный корпус № 2



Далее представлены входные зоны учебного корпуса № 1 и учебного корпуса № 2

ФОТО ВХОДА 1



Для беспрепятственного прохождения к главному входу в учебные здания техникума всех категорий инвалидов оборудованы:

Стационарный пандус при входе в учебный корпус № 1



Стационарное подъемное устройство в при входе учебного корпуса №2



При входе в мастерские учебного корпуса №1 установлен пандус подставной (усиленный рифленый).



Лестничные марши входных зон в помещения учебных корпусов оборудованы поручнями и перилами, которые служат для опоры во время передвижения или выполнения действий как инвалидов по зрению, так и людей с нарушениями функций опорно-двигательного аппарата. Поручни обеспечивают необходимую поддержку и опору при ходьбе, стоянии и сидении.

Лестничные марши учебного корпуса №1



Перилла внутри здания учебного корпуса №1



Лестничные марши учебного корпуса №2



При входе на все объекты техникума установлены вывески, с дублированием текста шрифтом Брайля и знаки, демонстрирующие доступность данных объектов для инвалидов.

Вывеска у входа учебного корпуса № 1



Вывеска у входа в мастерские учебного корпуса № 1



Вывеска у входа учебного корпуса № 2



Вывеска у входа в мастерские учебного корпуса № 2



Вывеска у входа в общежитие



Для дистанционного вызова помощника (сотрудника, охранника) при любых затруднениях или вопросах, возникающих у посетителя в учебных корпусах оборудованы кнопки вызова. Кнопка подает сигнал, приемник показывает место, откуда поступил сигнал. Кнопка совмещена со специальным обозначением.

Кнопка вызова в учебном корпусе №1

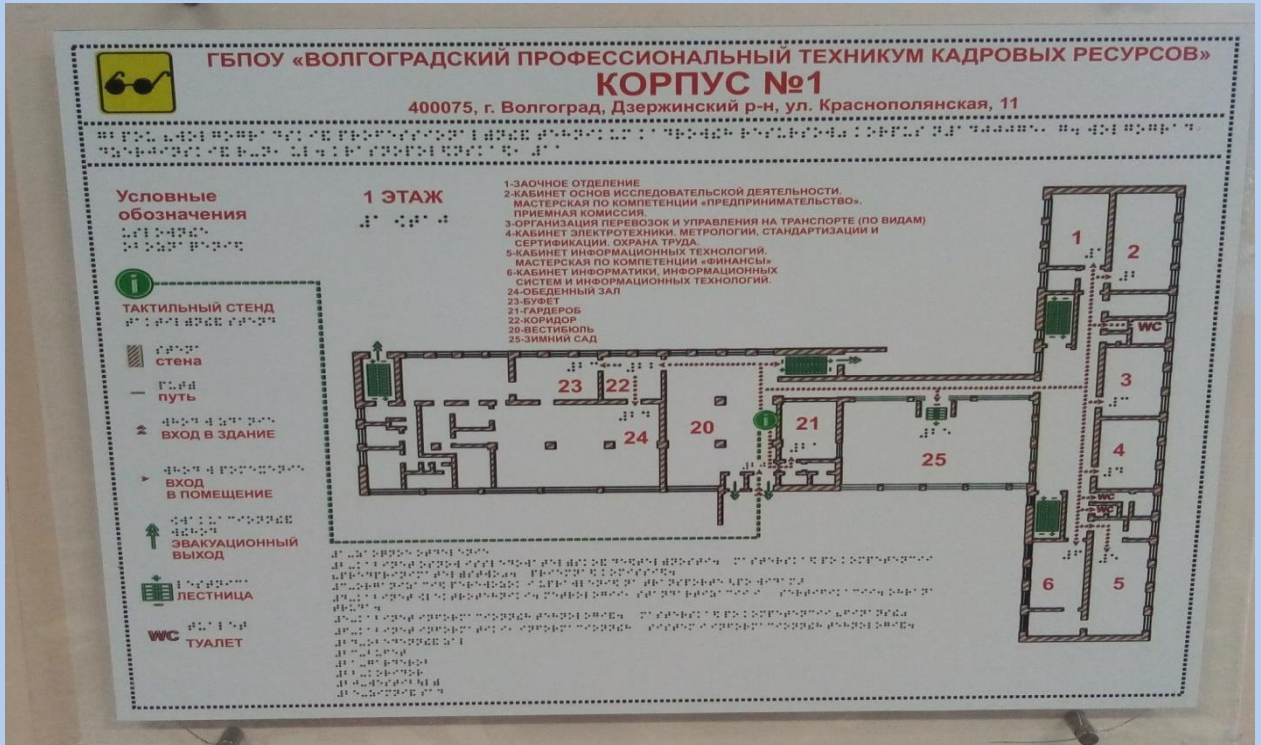


Кнопка вызова в учебном корпусе №2



Во всех вестибюлях зданий техникума имеются **мнемосхемы** – тактильное табло, представляющее собой схему движения по кабинетам в техникуме. Все необходимые надписи выполнены в виде плосковыпуклых элементов и дублируются шрифтом Брайля.

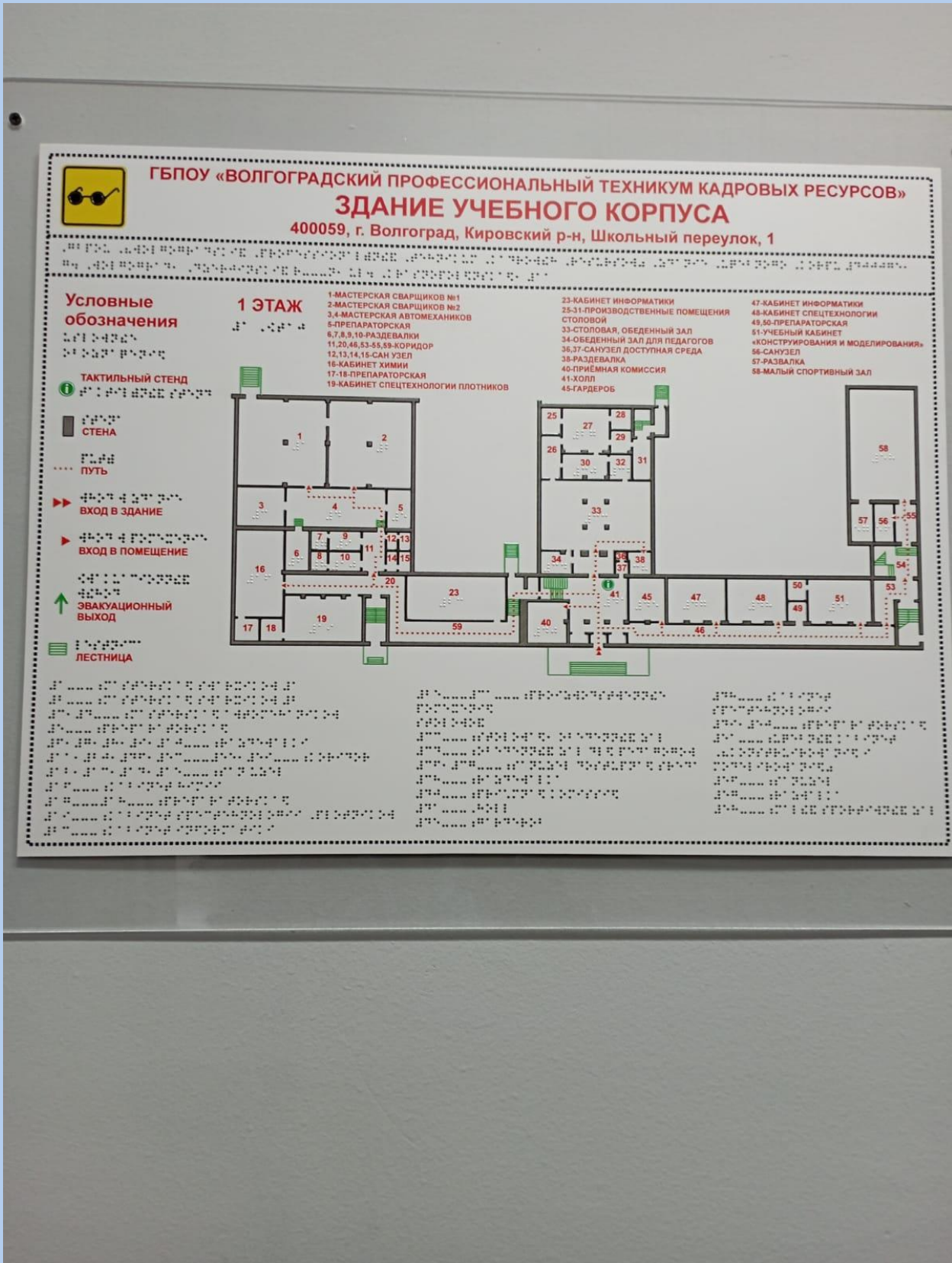
Мнемосхема в учебном корпусе № 1



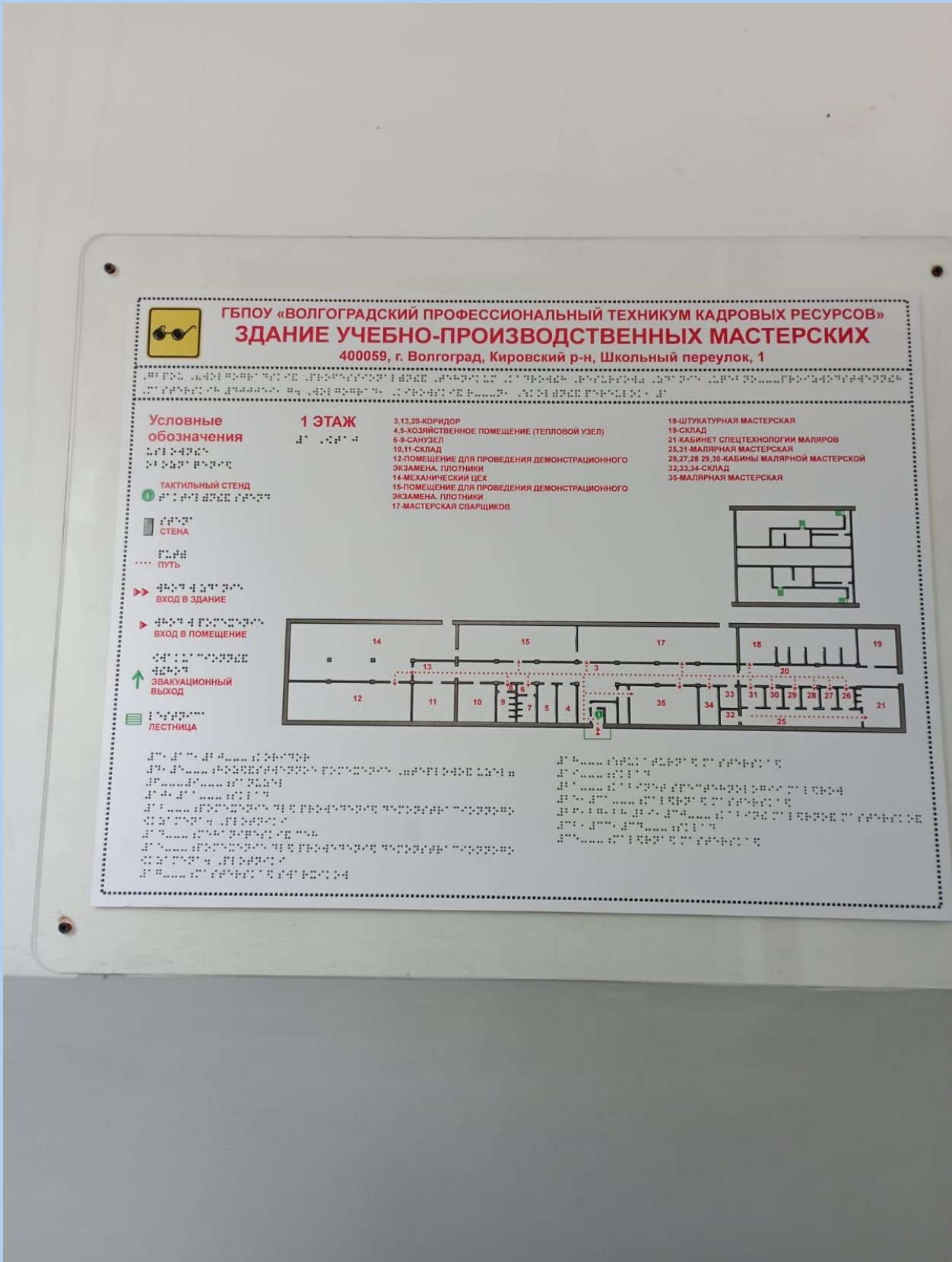
Мнемосхема в мастерских учебного корпуса №1



Мнемосхема в учебном корпусе № 2



Мнемосхема в мастерских учебного корпуса №2



Мнемосхема в общежитии

ГБПОУ «ВОЛГОГРАДСКИЙ ПРОФЕССИОНАЛЬНЫЙ ТЕХНИКУМ КАДРОВЫХ РЕСУРСОВ»
ЗДАНИЕ ОБЩЕЖИТИЯ
 400059, г. Волгоград, Кировский р-н, пер. Школьный

3 ЭТАЖ

Условные обозначения

- ТАКТИЛЬНЫЙ СТЕНД
- СТЕНА
- ПУТЬ
- ВХОД В ЗДАНИЕ
- ВХОД В ПОМЕЩЕНИЕ
- ЭВАКУАЦИОННЫЙ ВЫХОД
- ЛЕСТНИЦА

2-КУХНЯ	3-КОМНАТА №7	4-КОМНАТА №5	5-КОМНАТА №3	6-КОМНАТА №1	7,8,9-САМУЭЛ	10,37-КОРИДОР	11,12,13-ДУШЕВЫЕ	14-КОМНАТА №2	15-КОМНАТА №4	16-КОМНАТА №6	17-КОМНАТА №8	18-КОМНАТА №10	19-ВАХТА	20-КОМНАТА №12	21-КОМНАТА №14	22-КОМНАТА №16	23-КОМНАТА №18	24-КОМНАТА №20	25-КОМНАТА ВОСПИТАТЕЛЕЙ	26-КОМНАТА №24	27-КОМНАТА №26	28-КОМНАТА №28	29-КОМНАТА №30	30-КОМНАТА №32	31-КОМНАТА №34	32-КОМНАТА №36	33-СПОРТИВНЫЙ	34,35,36,38,39-СА	40-КОМНАТА №3	41-КОМНАТА №5	42-КОМНАТА №7	43-КАМЕРА ХРАНЕНИЯ	45-КОМНАТА №25	46-КОМНАТА №23	47-КОМНАТА №21	48-КОМНАТА ОТДЫХА	50-КОМНАТА №17	51-КОМНАТА №15	52-КОМНАТА №13	53-КОМНАТА №11
---------	--------------	--------------	--------------	--------------	--------------	---------------	------------------	---------------	---------------	---------------	---------------	----------------	----------	----------------	----------------	----------------	----------------	----------------	-------------------------	----------------	----------------	----------------	----------------	----------------	----------------	----------------	---------------	-------------------	---------------	---------------	---------------	--------------------	----------------	----------------	----------------	-------------------	----------------	----------------	----------------	----------------

30-КОМНАТА №30
31-КОМНАТА №32
32-КОМНАТА №34
33-СПОРТИВНЫЙ
34,35,36,38,39-СА
40-КОМНАТА №3
41-КОМНАТА №5
42-КОМНАТА №7
43-КАМЕРА ХРАНЕНИЯ
45-КОМНАТА №25
46-КОМНАТА №23
47-КОМНАТА №21
48-КОМНАТА ОТДЫХА
50-КОМНАТА №17
51-КОМНАТА №15
52-КОМНАТА №13
53-КОМНАТА №11

Входная зона учебных корпусов оборудована средствами отображения информации, с помощью которых посетители с ограниченными возможностями здоровья получают информацию о доступности объекта, схемах перемещения, путях эвакуации и пр.

Визуальная информация в учебном корпусе № 1



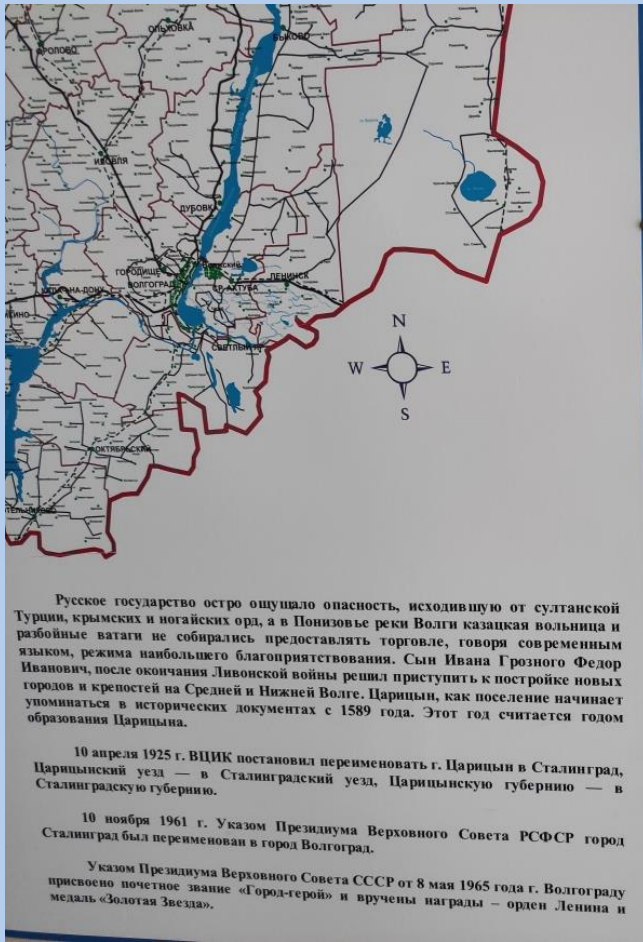
Информационный терминал, Предназначен для использования в качестве информационного носителя.

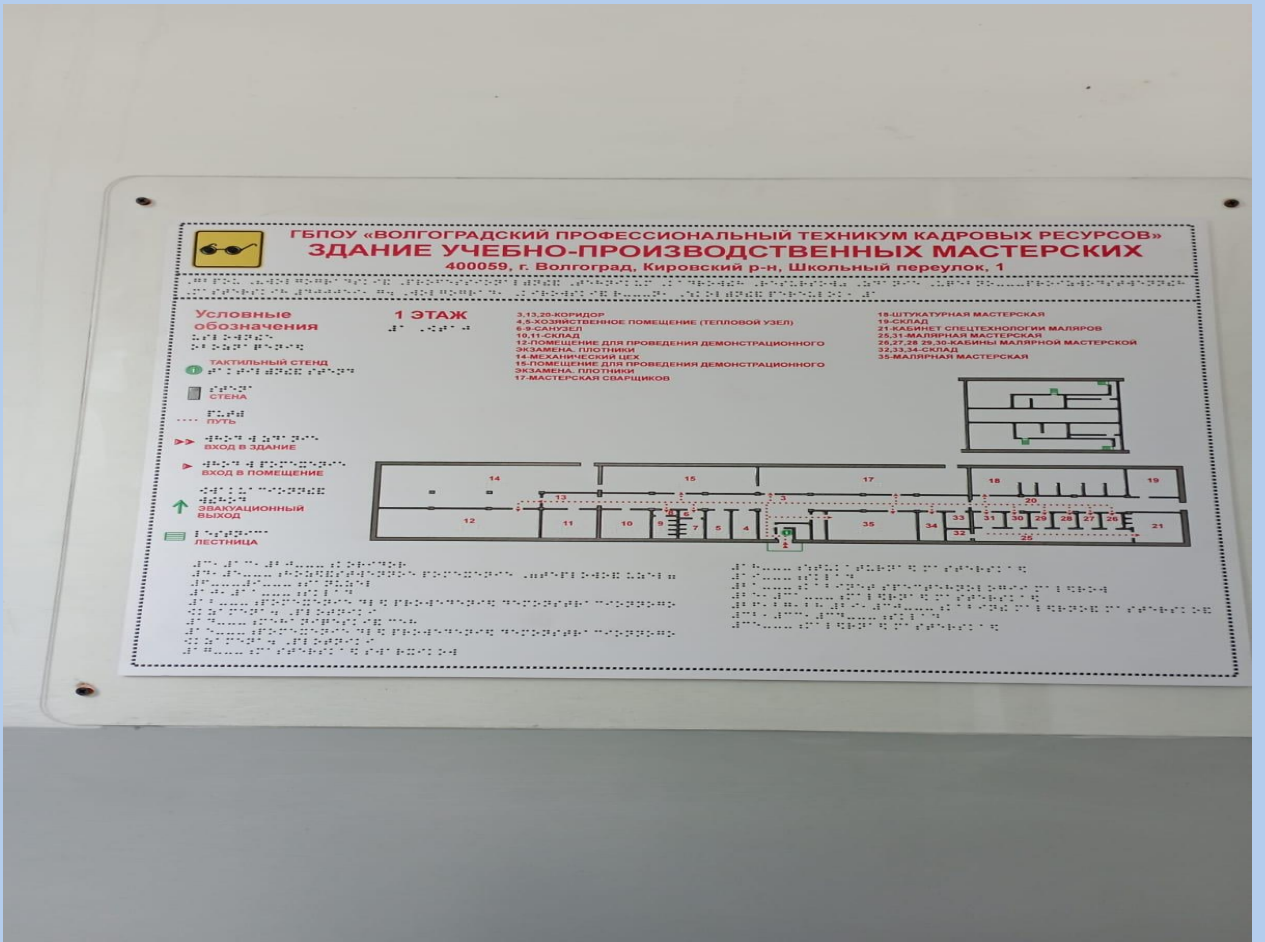
- Конструкция предусматривает удобный и беспрепятственный доступ к сенсорному экрану людей на инвалидных колясках.
- Программное обеспечение позволяет создать удобные условия для пользователя с ограниченными возможностями разных категорий.

Визуальная информация в учебном корпусе № 2



Во всех корпусах ГБПОУ «ВПТК» имеются тактильные знаки, обозначающие направление движения, повороты, пути эвакуации и выхода из помещений.











Для беспрепятственного входа и выхода инвалидов и /или лиц с ограниченными возможностями здоровья корпуса оборудованы лестничными гусеничными мобильными подъемниками.





Инвалидными креслами.




На случай эвакуации предусмотрено наличие эвакуационных лестничных стульев с фиксацией ног.






В учебных корпусах оборудованы туалетные комнаты, доступные для инвалидов и/или лиц с ограниченными возможностями здоровья различных нозологических групп.

Туалетная комната в учебном корпусе № 1







Туалетная комната в учебном корпусе № 2



