



Регистрация участников на Региональный чемпионат «Абилимпикс» на сайте Национального центра

Разработана на методическом материале

Национального центра «Абилимпикс»


<https://abilympics-russia.ru>

**Официальный сайт
Национального центра**

**Регистрация Чемпионат проходит на
цифровой платформе - <https://esim.firpo.ru>**

Регистрацию проходят - участники, эксперты

1. Для тех кто уже имеет
личный кабинет
Чемпионата
«Профессионалы»



ВСЕРОССИЙСКОЕ
ЧЕМПИОНАТНОЕ
ДВИЖЕНИЕ
ПО ПРОФЕССИОНАЛЬНОМУ
МАСТЕРСТВУ

Профессионалы
Чемпионаты
Профессионалы
Полезное

Шаблоны конкурсной
документации 2024г
Ошибки в схеме оценки
Политика обработки ПД

Добро пожаловать на цифровую платформу организации чемпионатов

Движение "Абилимпикс"

На данной платформе вы можете подать заявку для участия в чемпионате по профессиональному мастерству среди инвалидов и лиц с ограниченными возможностями здоровья «Абилимпикс» и заполнить ваш профиль

[Подать заявку на участие в чемпионате Абилимпикс](#)

[Мои заявки](#)

[Редактировать профиль](#)

Движение "Профессионалы"

Все участники движения "Профессионалы" добавляются в конкретные чемпионаты региональными операторами. Для участия в чемпионате своего региона, обратитесь к региональному оператору или в администрацию своего учебного заведения для включения вас в список участников

[Просмотреть профиль и мои чемпионаты](#)

527

Чемпионатов проведено

206520

Конкурсантов прошло
через платформу



Профессионалы

Чемпионаты

Профессионалы

Полезное

Шаблоны конкурсной документации 2024г

Ошибки в схеме оценки

Политика обработки ПД

Для подачи заявки на участие в чемпионате "Абилимпикс" заполните информацию ниже.

Обратите внимание! После подачи заявки нужно заполнить профиль и загрузить необходимые документы.

Почта технической поддержки: site-support@abilympics-russia.ru

Официальный сайт Национального центра "Абилимпикс": abilympics-russia.ru

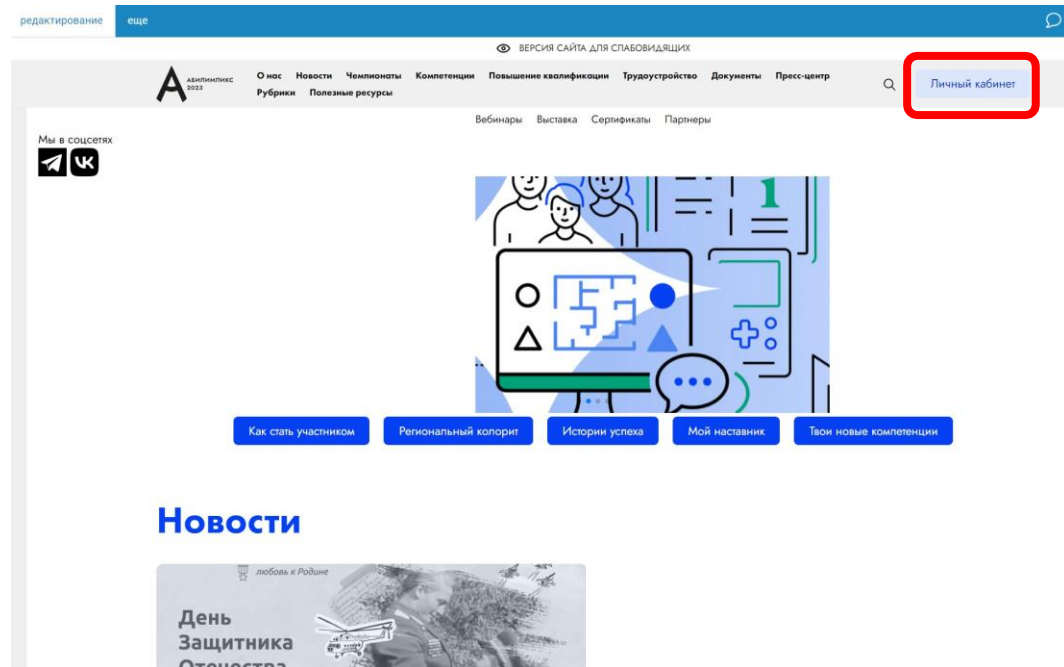
Подать заявку на

Участие в чемпионате "Абилимпикс"

Участие в Фестивале возможностей чемпионата "Абилимпикс"

2. Для тех кто впервые регистрируется на цифровой платформе <https://esim.firpo.ru>

1. Регистрация на новой платформе



- На главной странице сайта Национального центра «Абилимпикс» нажмите на кнопку «Личный кабинет»

- Вы перейдете на сайт esim.firpo.ru, где вам нужно нажать кнопку «Зарегистрироваться»

Если у участника нет
личной почты, создаем ее.

2. Страница регистрации

- На данной странице вам необходимо заполнить все поля

Регистрация
в цифровой платформе по организации чемпионатов
"Профессионалы" и "Абилимпикс"

Имя

Фамилия

Отчество

Выберите регион

Email

Пароль

Подтвердите Пароль

Я согласен с [политикой конфиденциальности и правилами обработки персональных данных](#)


Я не робот
Нажмите, чтобы продолжить
SmartCaptcha by Yandex Cloud ?

Зарегистрироваться

- Для успешного прохождения регистрации необходимо поставить подтвердить два пункта внизу


3. Подтверждение регистрации

- Для получения доступа к личному кабинету вам необходимо подтвердить адрес почты.
- Письмо с подтверждением направляется на почту сразу после прохождения регистрации.
- Для подтверждения в тексте письма на почте нажмите кнопку «Подтвердить»



Вы успешно зарегистрировались
Подтвердите свой Email



 **Цифровая система чемпионатов**
Подтвердить Email



Нажмите на кнопку, чтобы подтвердить Email

Подтвердить

Если кнопка "Подтвердить" не работает, то Вы можете скопировать ссылку и вставить его в адресную строку браузера <https://esim.firpo.ru/verify-email/239037/db00a3c031fa5f32b6d43723193f87f56d588b76?expires=1708502981&signature=c4236e43b8941fddec248092f9cad2987bfa1c94d2f072192513459faf81d23db>

© 2024 Цифровая платформа управления чемпионатами.



Вы подтвердили свой email

Войти

4. Вход на платформу

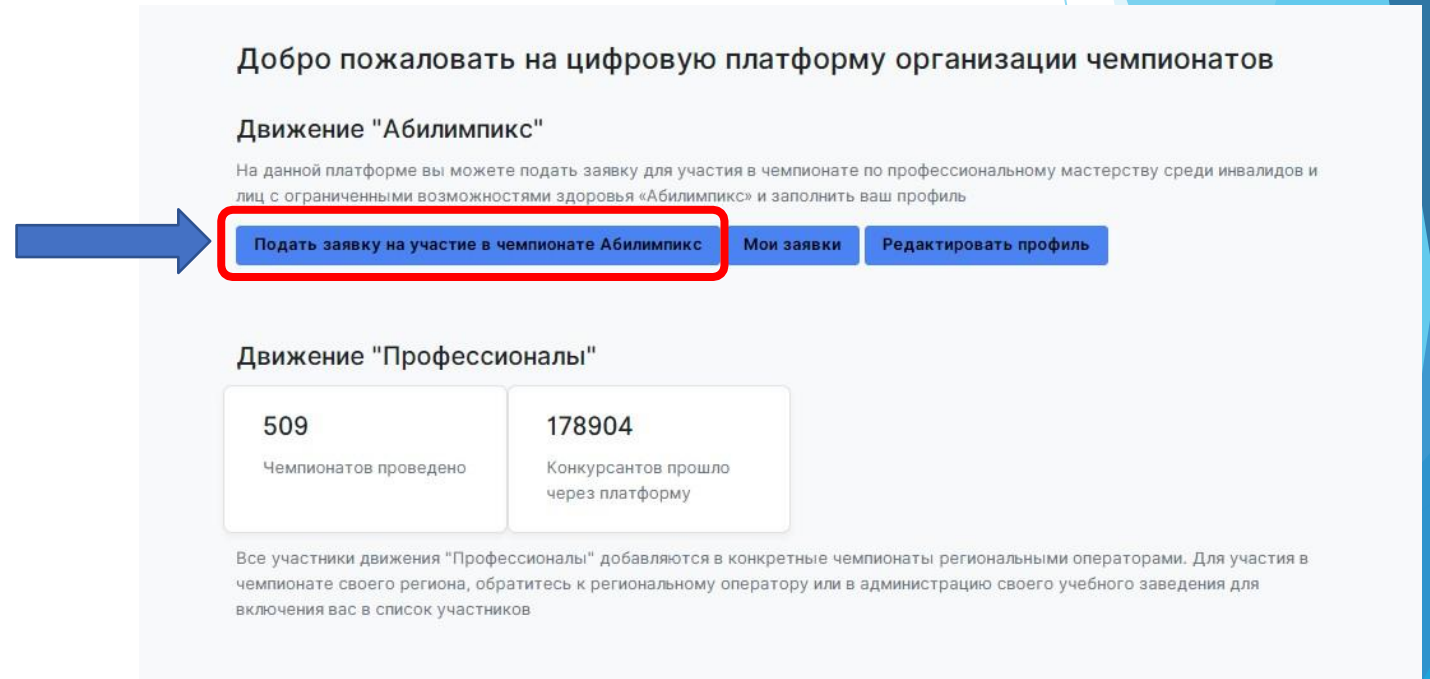
- После подтверждения почты у вас откроется окно со страницей входа в личный кабинет. (Если этого не произошло зайдите на страницу входа на сайте Национального центра «Абилимпикс» через кнопку «Личный кабинет»)

Введите адрес почты и пароль, которые были использованы при регистрации и нажмите кнопку «Войти»

The image illustrates the login process in two stages. The top stage shows a confirmation message: "Вы подтвердили свой email" (You have confirmed your email), with a green "Войти" (Login) button below it. A blue downward arrow indicates the transition to the second stage. The bottom stage shows a login form with two input fields: "Email" and "Пароль" (Password). To the right of the password field is a link that says "Забыли пароль?" (Forgot password?). Below the input fields is a large green "Войти" (Login) button.

5. Главная страница

- После входа вы попадете на главную страницу личного кабинета, где вам необходимо нажать кнопку «Подать заявку на участие в чемпионате Абилимпикс»



Добро пожаловать на цифровую платформу организации чемпионатов

Движение "Абилимпикс"

На данной платформе вы можете подать заявку для участия в чемпионате по профессиональному мастерству среди инвалидов и лиц с ограниченными возможностями здоровья «Абилимпикс» и заполнить ваш профиль

[Подать заявку на участие в чемпионате Абилимпикс](#) [Мои заявки](#) [Редактировать профиль](#)

Движение "Профессионалы"

509	178904
Чемпионатов проведено	Конкурсантов прошло через платформу

Все участники движения "Профессионалы" добавляются в конкретные чемпионаты региональными операторами. Для участия в чемпионате своего региона, обратитесь к региональному оператору или в администрацию своего учебного заведения для включения вас в список участников

6. Подача заявки

В открывшемся окне, выберите тип участия в чемпионате «Абилимпикс»

- ▶ Выберите:
 - ▶ Роль участия
 - ▶ Категорию участия
 - ▶ Выберите чемпионат проходящий в вашем регионе
 - ▶ Выберите компетенцию
- ▶ Так же по необходимости можно выбрать специальное сопровождение для выполнения конкурсного задания специальные
- ▶ Если у участника есть наставник, его данные так же надо заявке, предварительно поставив галочку напротив пункта «наставник»

- ▶ После чего нажмите кнопку «Отправить заявку»

Для подачи заявки на участие в чемпионате "Абилимпикс" заполните информацию ниже.

Обратите внимание! После подачи заявки нужно заполнить профиль и загрузить необходимые документы.

Почта технической поддержки: site-support@abilympics-russia.ru
Официальный сайт Национального центра "Абилимпикс": abilympics-russia.ru

Подать заявку на Участие в чемпионате "Абилимпикс"
 Участие в Фестивале возможностей чемпионата "Абилимпикс"

Роль

Категория

Чемпионат

Компетенция

Выберите необходимое спец.сопровождение

Ассистент (помощник)
 Педагог-психолог
 Переводчик РЖЯ
 Тифлокомментатор

Выберите необходимое для выполнения Конкурсного задания

Другие условия
 Инструкции с крупным шрифтом и иллюстрациями (схемами), разгруженные от мелких деталей и от резких контрастов
 Инструкции, выполненные шрифтом Брайля
 Лупа
 Наличие адаптированных инструкций (схем) для выполнения конкурсного задания
 Технические средства
 Тифлоприборы для письма
 Электронные приборы, имеющий тактильный и брайлевский дисплей, речевой синтез

Присутствует наставник

Ознакомлен с нормативными документами Чемпионата «Абилимпикс»

Согласен на обработку, хранение и использование персональных данных ФЗ №152-ФЗ «О персональных данных» от 27.07.2006

Согласие на обработку, хранение и использование персональных данных ФЗ №152-ФЗ «О персональных данных» для несовершеннолетних от 27.07.2006

7. Страница «Мои заявки»

- После успешной подачи заявки вы попадете на страницу с вашими заявками.

У заявки в левом верхнем углу можно увидеть ее статус, изначально она в статусе «На рассмотрении».

Для того что бы заявку перевели в статус «Одобрено» вам необходимо полностью заполнить данные профиля, для этого в окне красного цвета с оповещением нажмите на строку «Нажмите, чтобы перейти в заполнение профиля»

Заявка успешно отправлена

Иванов Иван Иванович

Для того, чтобы Ваше участие в чемпионатах подтвердили, Вам необходимо полностью заполнить данные в своём профиле.
Нажмите, чтобы перейти в заполнение профиля

Участие в движении

Заявка на участие на рассмотрении

Тестовый 2024
Байконур
Отменить заявку на участие

Статус заявки

Агрономия (Школьники) - участник

Подать заявку на участие в чемпионате Абилимпикс

8. Страница профиля

- На странице профиля заполните все необходимые поля и внизу нажмите кнопку сохранения данных (Сохраняйте данные в каждом разделе после заполнения всех полей)

Для перехода в следующий раздел для заполнения данных в профиле выберете его в списке слева.

- Размер одежды указывайте в цифрах в диапазоне от 40 до 60 размера. (40,42,44...60)

Заполните каждый раздел («Опыт участия» если имеется)

Кнопка сохранения данных

Профиль

- Образование
- Работа
- Опыт участия в чемпионатах
- Информация об ограниченных возможностях здоровья

Загрузить фотографию

На изображении должно быть видно Ваше лицо. Изображение не может быть больше 5МБ и должно быть в формате .jpg или .png

Фамилия: Иванов

Имя: Иван

Отчество: Иванович

Номер телефона: +7 123 345 56 66

Гражданство: Выберите страну

Место рождения: Населенный пункт

Дата рождения: Выберите дату

Серия и номер паспорта или номер свидетельства о рождении (для несовершеннолетних): 9200 132456

СНИЛС:

Регион: Байконур

Ваш пол: Мужской Женский

Кем выдан: Кем выдан

Когда выдан: Выберите дату

Код подразделения:

Размер одежды:

Согласие на обработку персональных данных: Выберите файл с согласием | Обзор

Для участия в мероприятиях движения по профессиональному мастерству необходимо заполнить, подписать и загрузить согласие на обработку данных. [Шаблон для совершеннолетних.](#) [Шаблон для несовершеннолетних.](#)

Я согласен с политикой конфиденциальности и правилами обработки персональных данных

Сохранить основные данные профиля

9. Информация об ограниченных возможностях здоровья

- Обратите внимание, при заполнении профиля в разделе «Информация об ограниченных возможностях здоровья» обязательно нужно загрузить документ подтверждающий статус ОВЗ или Инвалидности, это может быть справка МСЭ или ПМПК.

The screenshot shows a user profile page with a sidebar on the left and a main form area on the right. The sidebar contains links for 'Профиль', 'Образование', 'Работа', 'Опыт участия в чемпионатах', and 'Информация об ограниченных возможностях здоровья' (highlighted in green). The main form area is titled 'У меня есть ограниченные возможности здоровья / инвалидность' and contains several sections:

- A checked checkbox 'У меня есть ограниченные возможности здоровья / инвалидность'.
- A dropdown menu for 'Вид нозологии' with the placeholder text 'Выберите нозология'.
- A checked checkbox 'Ограниченные возможности здоровья'.
- A file upload section for 'Копия заключения ПМПК' with a 'Выберите файл' button and an 'Обзор' button.
- A checked checkbox 'Инвалидность'.
- A dropdown menu for 'Инвалидность' with the placeholder text 'Выберите'.
- A file upload section for 'Копия МСЭ' with a 'Выберите файл' button and an 'Обзор' button.
- Text below the MSED upload: 'Скан справки о прохождении медико-социальной экспертизы'.
- An unchecked checkbox 'Снятие ОВЗ или инвалидности'.
- A green 'Сохранить данные' button at the bottom right.

Типичные ошибки при регистрации

- ❖ 1 участник - 1 электронная почта
- ❖ Внимательнее при указании региона (часто выбирают Воронежскую область)
- ❖ Стараетесь записывать логины и пароли указанные при регистрации
- ❖ При возникших трудностях сразу обращайтесь в Региональный центр

Возникли трудности, обращается в Региональный центр

Контактное лицо - Никитина Мария
Владимировна

Тел. 8 903 376 58 70 (можно на WhatsApp)

Электронная почта - post@vptkr.ru

Спасибо за внимание